






シナプスポイントでシナプスの利用料を支払うには？

「シナプスでんき」を利用することで毎月貯まる「シナプスポイント（100ポイント）」を使って、これまで同様にシナプス利用料から値引きするには、以下の操作が必要になります。

<p>1</p>		<p>お客様サービスカウンターにログインします。</p>  <p>http://472455.jp/sc</p> <p>⚠ ログインするには、契約 ID と契約 ID パスワードが必要です。ご不明な場合、下記のシナプスサポートセンターまでお問い合わせください。</p>
<p>2</p>		<p>シナプスポイントの項目にある 「利用料支払い」 のページに進みます。</p>
<p>3</p>		<p>ポイントをシナプスの利用料に 「交換する回数」 を選択します。</p> <p>⚠ 毎月貯まるポイントを常に利用料支払いに充てたい時は「無制限に交換」を選択します。</p> <p>⚠ この操作をする時点で保有ポイントが「0」であっても問題ありません。</p>
<p>4</p>		<p>交換回数に間違いがないことを確認して、「決定」 します。</p> <p>以上でシナプスポイントでの利用料支払い予約は完了です。</p>

ご不明な点などございましたらお気軽にご相談ください

シナプスサポートセンター

電話：099-813-8699（受付時間 9：00 - 21：00 年中無休）

メール：support@synapse.jp