

セキュリティガード(K) インストール手順(iOS 版)

インストールするソフト名:カスペルスキーインターネットセキュリティ

■事前準備

- ・アクティベーションコードをご用意ください。シナプスお客様サービスカウンターで確認できます。
XXXXX-XXXXX-XXXXX-XXXXX 形式の 20 文字の英数字からなるコードです。

■ご注意

- ・インストール作業時にご利用端末がインターネット接続可能(3G/4G/5G もしくは Wi-Fi)な状態であることが必要です。
- ・事前に動作要件をご確認ください。
- ・お客様ご利用の画面と異なる用語や画面が出てきた場合は適宜読み替えて手順をお進めください。
- ・本書はスマートフォンでのインストール手順をご案内しておりますが、タブレットも同様の手順となります。

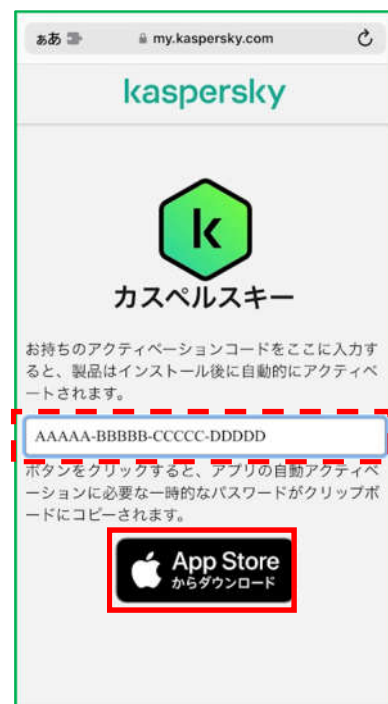
【1】 以下 QR コードを読み取り、ダウンロード画面へ。




うまく読み取れない場合は、以下 URL へアクセスしてください。

<https://472455.jp/seckios/>


【2】 アクティベーションコードを入力後、「App Store からダウンロード」をタップします。



【3】 以下画面が表示されたら、「入手」をタップします。



【4】 インストールが完了したら「開く」をタップします。



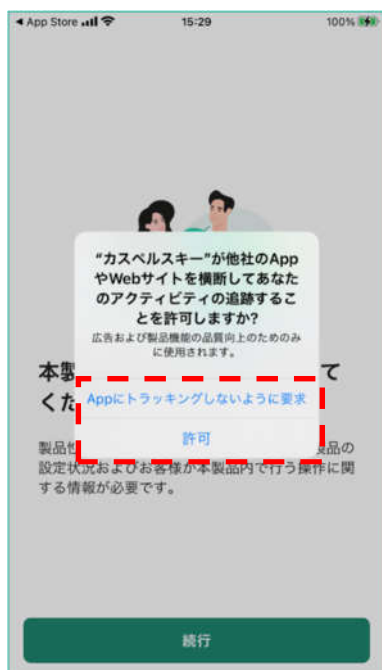
【5】 アプリが起動したら、「次へ」をタップします。



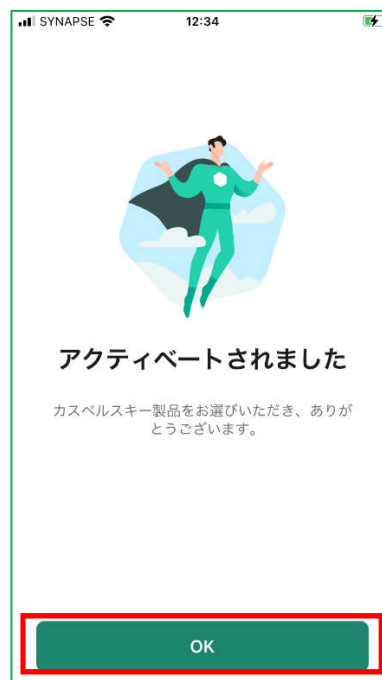
【6】 「続行」をタップします。



【7】トラッキングは任意です。品質向上にご協力いただける場合は「許可」をタップしてください。



【9】以下の表示になればアクティベーションは完了です。「OK」をタップします。



【8】マイカスベルスキーへログイン後、以下の表示がされたら、「アクティベート」をタップします。



インストールでお困りの場合、下記までご相談ください。

シナプスサポートセンター

電話番号 : 099-813-8699

(受付時間 9:00 - 21:00 年中無休)

メール : support@synapse.jp